
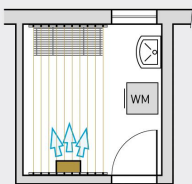
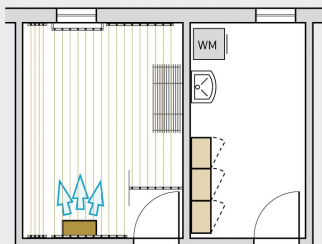


EIN LUNOR FÜR JEDEN ANSPRUCH.

Egal, ob für Neu- oder Umbauten, Ein- oder Mehrfamilienhäuser – wir haben immer den passenden Raumluft-Wäschetrockner für Sie. Für jede Situation finden wir gemeinsam eine Lösung – vom geeigneten Raumluft-Wäschetrockner bis zum passenden Zubehör.

INDIVIDUELLE EINRICHTUNGSSYSTEME

Individuell geplant – individuell angepasst. Die Einrichtungssysteme von Lunor sorgen für ein Höchstmass an Funktionalität und Wirtschaftlichkeit im Trockenraum.



* Testwäsche nach Norm SN/EN 61121
 ** Werte ermittelt gemäss den V'RW-T-Richtlinien (erstellt im Auftrag des Bundesamtes für Energie, Projektnummer 25464) über das energietechnische Prüfverfahren für Raumluft-Wäschetrockner
 *** 60% Restfeuchte, Praxiswert

Wäschemenge nach Norm *	7,5 kg	10 kg	15 kg	20 kg
Energieeffizienzklasse **	A ₁	A ₁	A ₁	A ₁
Energieverbrauch bei ***	0,34 kWh/kg	0,24 kWh/kg	0,24 kWh/kg	0,25 kWh/kg
Trocknungsdauer	5h 22min	3h 10min	4h 45min	4h 38min
Trocknungsleistung	1,4 kg/h	3,16 kg/h	3,16 kg/h	4,31 kg/h
Schalldruckpegel	60 dB	63 dB	64 dB	71 dB
Luftauslass	drehbar	automatisch schwenkend	automatisch schwenkend	automatisch schwenkend
Elektronische Steuerung	ja	ja	ja	ja
Trocknungsstufen wählbar	ja	ja	ja	ja
Zusatzprogramme	ja	ja	ja	ja
Masse (Höhe x Breite x Tiefe)	70 x 42 x 36 cm	72 x 63 x 42 cm	72 x 63 x 42 cm	72 x 63 x 42 cm
Gewicht	29 kg	45 kg	45 kg	50 kg
Spannung	230V - 1N PE	230V - 1N PE	230V - 1N PE	230V - 1N PE
Anschlusswert ohne Zusatzheizung	0,65 kW	0,90 kW	0,90 kW	1,10 kW
Leistungsaufnahme bei Normalbetrieb	0,5 kW	0,75 kW	0,80 kW	1,0 kW
Absicherung (träge)	10 A	10 A	10 A	10 A
Kältemittel / FCKW-frei	R407C / ja	R410A / ja	R410A / ja	R410A / ja
Modell Plus				
Zusatzheizung für kalte Räume	Manuell zuschaltbar unter 17°C	Manuell zuschaltbar unter 17°C	Manuell zuschaltbar unter 17°C	Manuell zuschaltbar unter 17°C
Anschlusswert mit Zusatzheizung	1,3 kW	1,6 kW	1,6 kW	1,8 kW

Zubehör

Leisestes
Gerät am
Markt



Lunor Ti 10 / Plus

Schnellste
Trocknung



Lunor Ti 20 / Plus

Tiefster
Energie-
verbrauch



Lunor Ti 30 / Plus

Tiefster
Energie-
verbrauch



Lunor Ti 40 / Plus

Wäscheleine Teleskop
Klapptisch «SWING»
Waschmittelboxen
Wäscheleinsystem

Wäscheleine Teleskop
Klapptisch «SWING»
Waschmittelboxen
Wäscheleinsystem

Wäscheleine Teleskop
Klapptisch «SWING»
Waschmittelboxen
Wäscheleinsystem

Wäscheleine Teleskop
Klapptisch «SWING»
Waschmittelboxen
Wäscheleinsystem