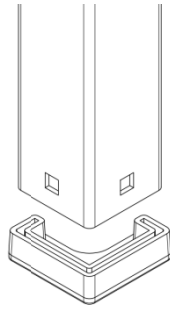
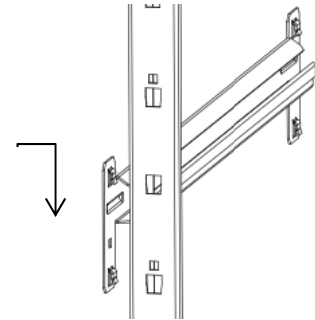


①



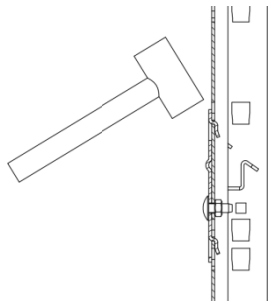
Abschlusskappen auf Stehprofil setzen und mit weichem Hammer anklöpfen.

②




Querträger an den Stehprofilen einhängen. Auf korrekte Abstände der Liegeflächen (600mm für LP 140 T / 650mm für LM 150 T) achten, unterste Liegefläche bei 200mm.

③



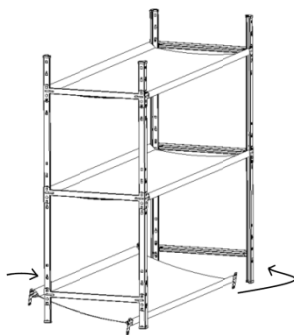
Querträger mit weichem Hammer anklöpfen und mit beiliegenden Schrauben lose sichern.

④



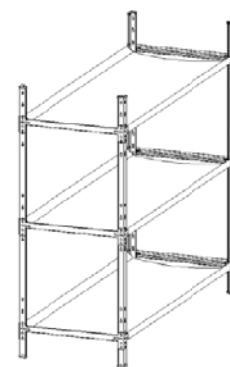
Je zwei Längsträger in die Laschen der Liegetücher einfädeln. Darauf achten, dass die längeren Laschen der Längsträger beidseitig nach unten zeigen.

⑤



Stehprofile mit Querträger an die Wand stellen und mit den vorbereiteten Längsträgern von oben beginnend (analog ② und ③) verbinden.

⑥



Alle Schraubenverbindungen festziehen.